

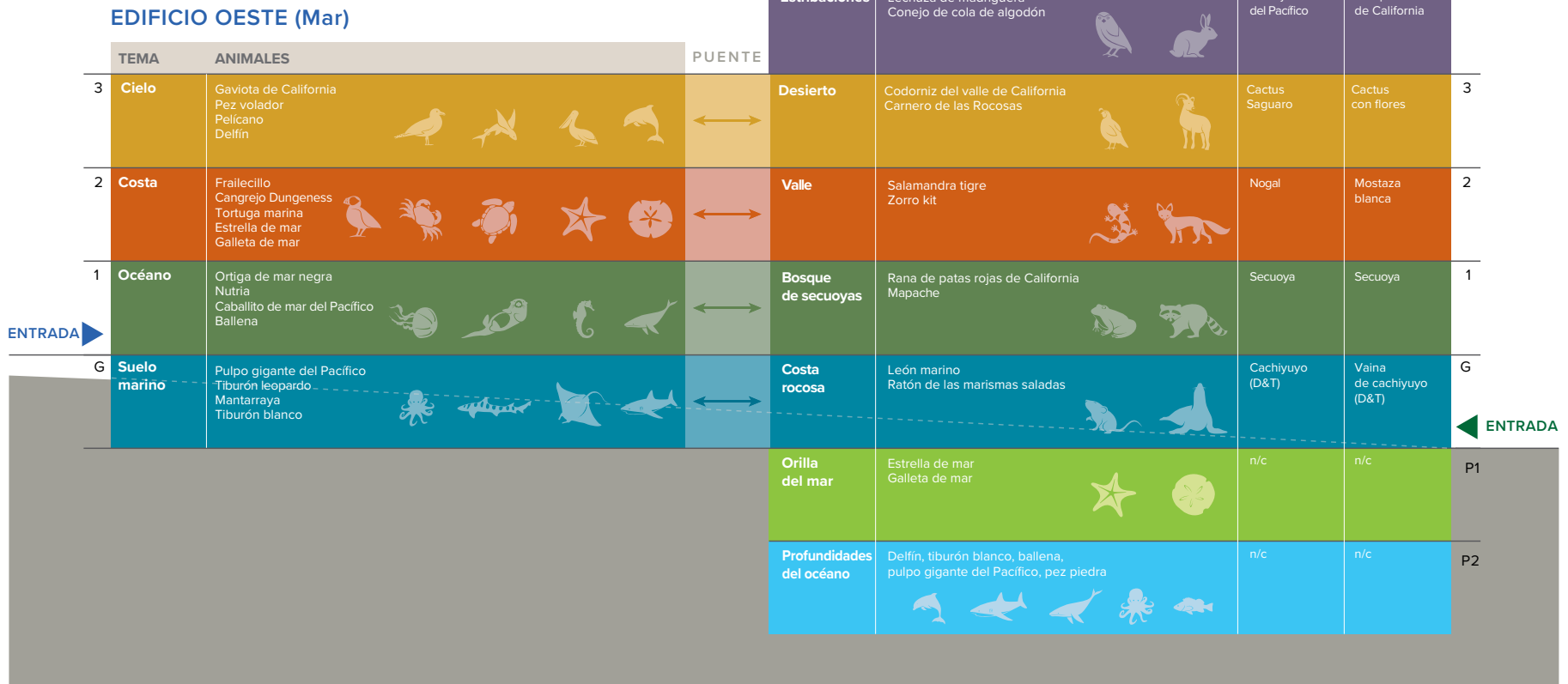


# Mapas y ubicaciones

---



## Pisos temáticos del hospital para una fácil orientación

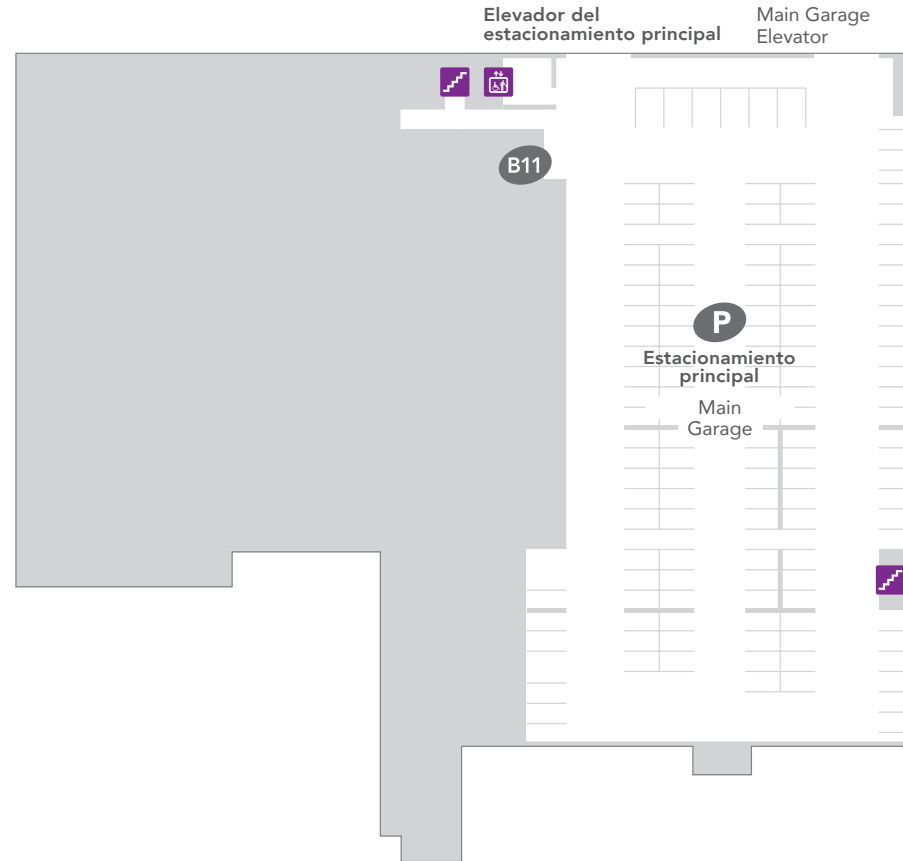


Cada piso de Lucile Packard Children's Hospital Stanford está dedicado a un tema, que evoca el ecosistema del norte de California, con imágenes de animales como embajadores de cada zona, para que los pacientes se sientan parte de la naturaleza mientras se desplazan por el hospital.




Una diversidad armoniosa de animales y colores ayudan a identificar los nombres de los departamentos y los números de las salas del hospital.



Nuestras grandes esculturas icónicas en las conexiones (el tren; la mamá osa y su cría; la vaca hecha con juguetes, y el dinosaurio) también le servirán de guía.

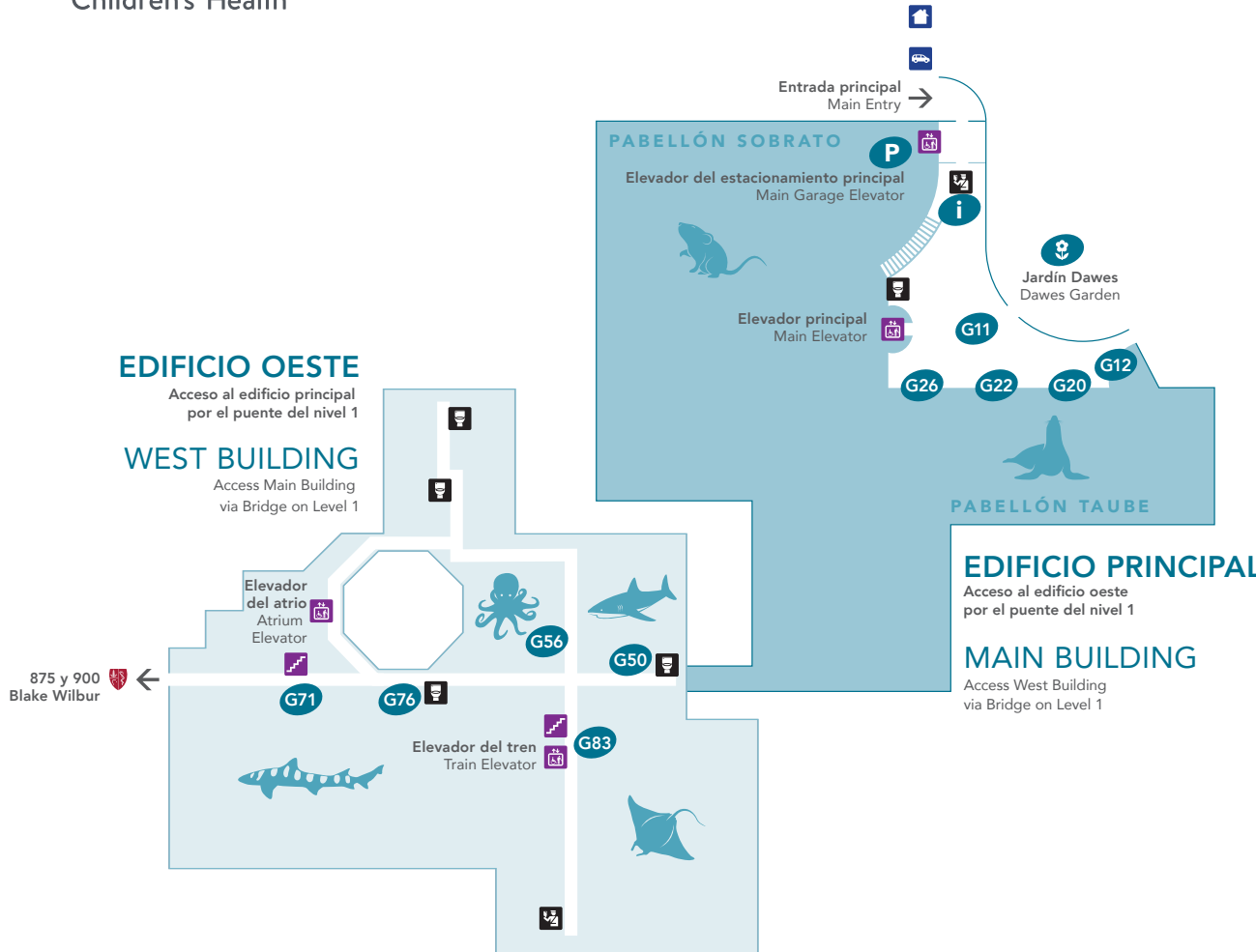
Es una encantadora forma de disfrutar del recorrido.



**LEYENDA**

-  Entrada
-  Elevador
-  Escaleras

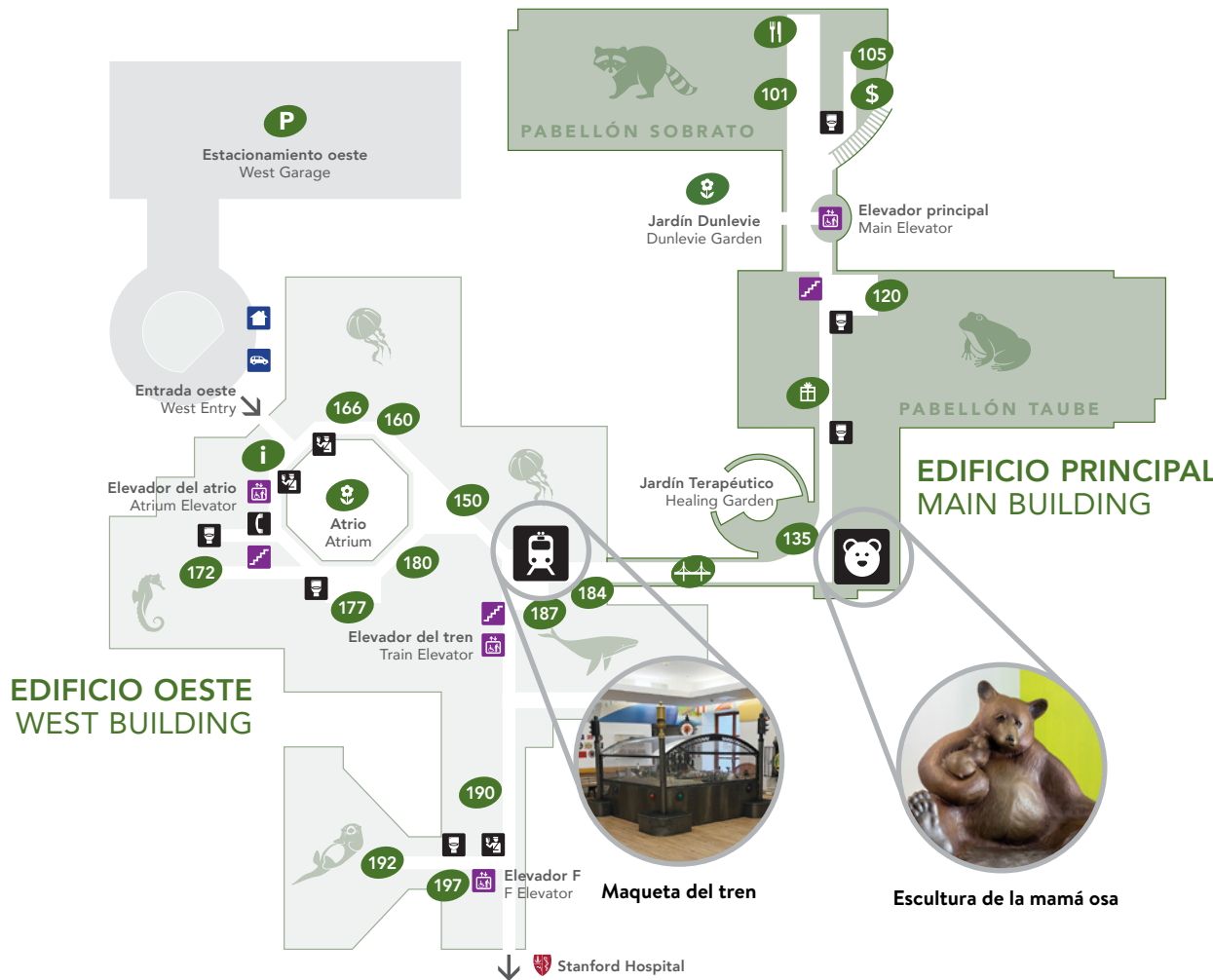
-  Sala de espera del área de salida Principal
-  Estacionamiento principal Principal



- G26** Ingresos Principal
- G76** Servicios especializados del Centro Bass Oeste
- G20** Sala de trabajo Principal
- J** Jardín Dawes Principal
- G20** Sala de lactancia para las familias Principal
- G20** Centro de Recursos para las Familias Principal
- G83** Sala de espera del Centro de Cirugía Ambulatoria Familia Ford Oeste
- G22** Centro de Diagnóstico por Imágenes Principal
- G76** Centro de Infusiones Oeste
- G20** Biblioteca Principal
- P** Elevador del estacionamiento principal Principal
- G11** Vestíbulo del edificio principal Principal
- G20** Sophie's Place: estudio de transmisión audiovisual Principal
- G12** El Rincón de los Cuentos Principal
- G22** Centro de Cirugías e Intervenciones Principal
- G22** Centro de Tratamientos Principal
- i** Recepción Principal

**LEYENDA**

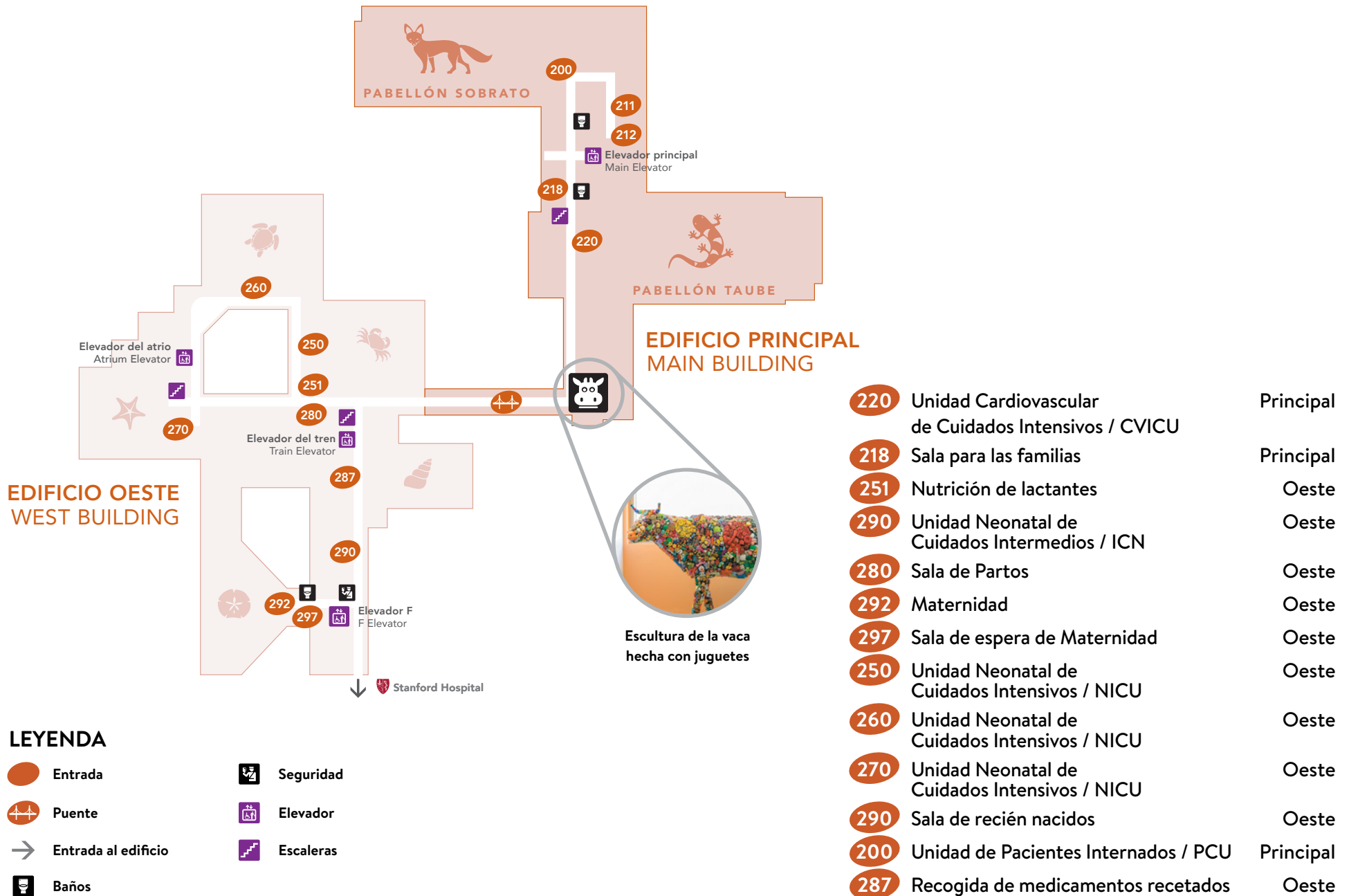
- Entrada
- Baños
- Escaleras
- Recepción
- Seguridad
- Care-A-Van: punto de llegada y salida del edificio principal
- Entrada al edificio
- Elevador
- Transporte de la Casa Ronald McDonald: punto de llegada y salida del edificio principal

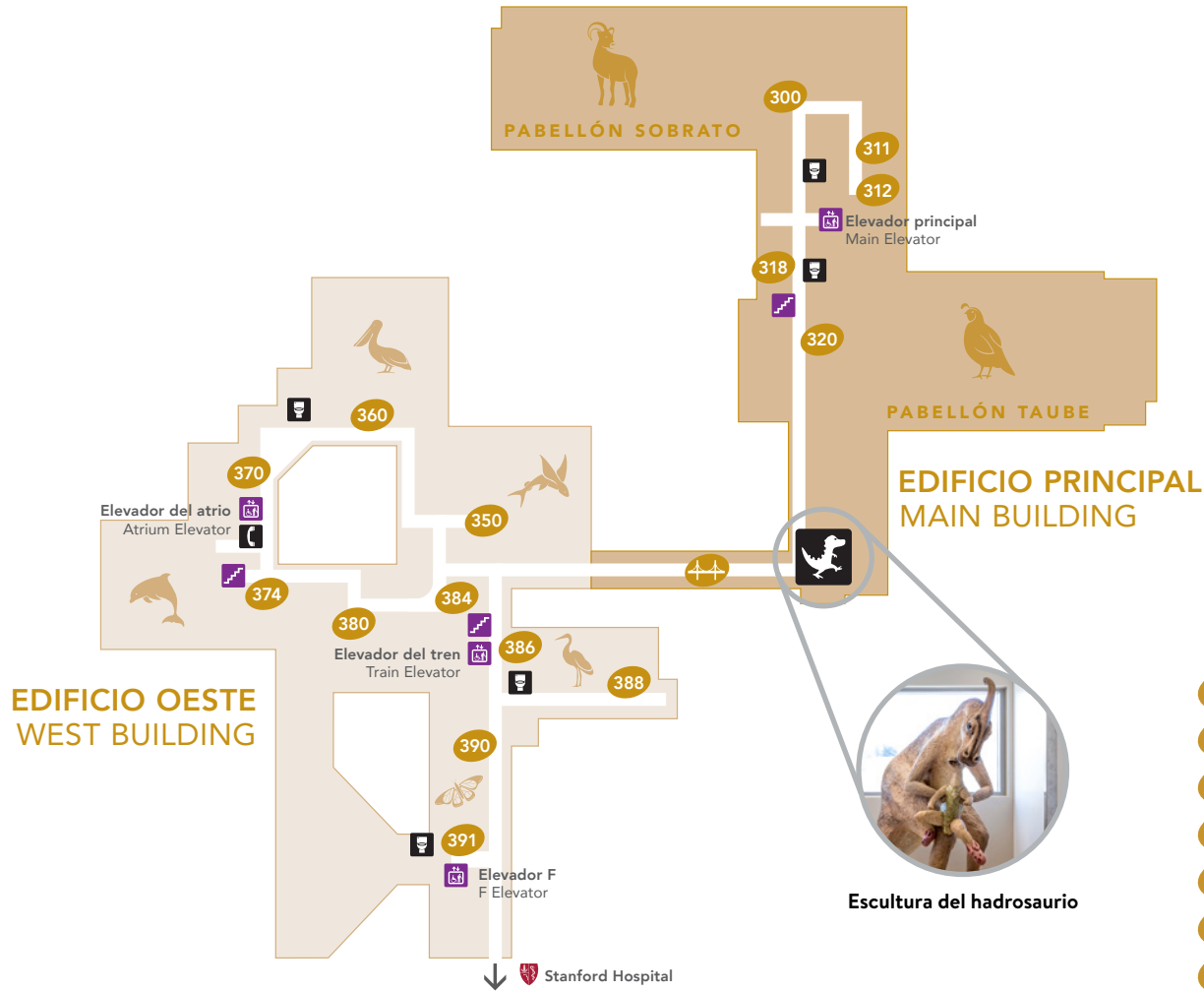


|     |   |           |
|-----|---|-----------|
| 105 | Cajero automático                             | Principal |
| \$  | Atrio   | Oeste     |
| 180 | Auditorio                                     | Oeste     |
| 172 | Unidad de Diálisis                            | Oeste     |
| \$  | Jardín Dunlevie                               | Principal |
| 101 | Sala de conferencias                          | Principal |
| 🎁   | Tienda de regalos                             | Principal |
| 🍴   | Harvest Café                                  | Principal |
| 135 | Jardín Terapéutico, acceso por el Santuario   | Principal |
| 120 | Centro Ambulatorio de Cardiología             | Principal |
| 190 | Unidad Neonatal de Cuidados Intermedios / ICN | Oeste     |
| 177 | Maternidad                                    | Oeste     |
| 192 | Maternidad                                    | Oeste     |
| 197 | Sala de espera de Maternidad                  | Oeste     |
| 120 | Servicios de neurodiagnóstico                 | Principal |
| 120 | Servicios de diagnóstico pulmonar             | Principal |
| 184 | Radiología                                    | Oeste     |
| 135 | Santuario                                     | Principal |
| 172 | Unidad de Estadía Breve (ambulatoria)         | Oeste     |
| 105 | Máquinas expendedoras                         | Principal |
| i   | Recepción                                     | Oeste     |
| P   | Estacionamiento oeste                         | Oeste     |

LEYENDA

- Entrada
- Teléfonos públicos
- Escaleras
- Recepción
- Baños
- Care-A-Van: punto de llegada y salida del edificio oeste
- Puente
- Seguridad
- Transporte de la Casa Ronald McDonald: punto de salida del edificio oeste
- Entrada al edificio
- Elevador

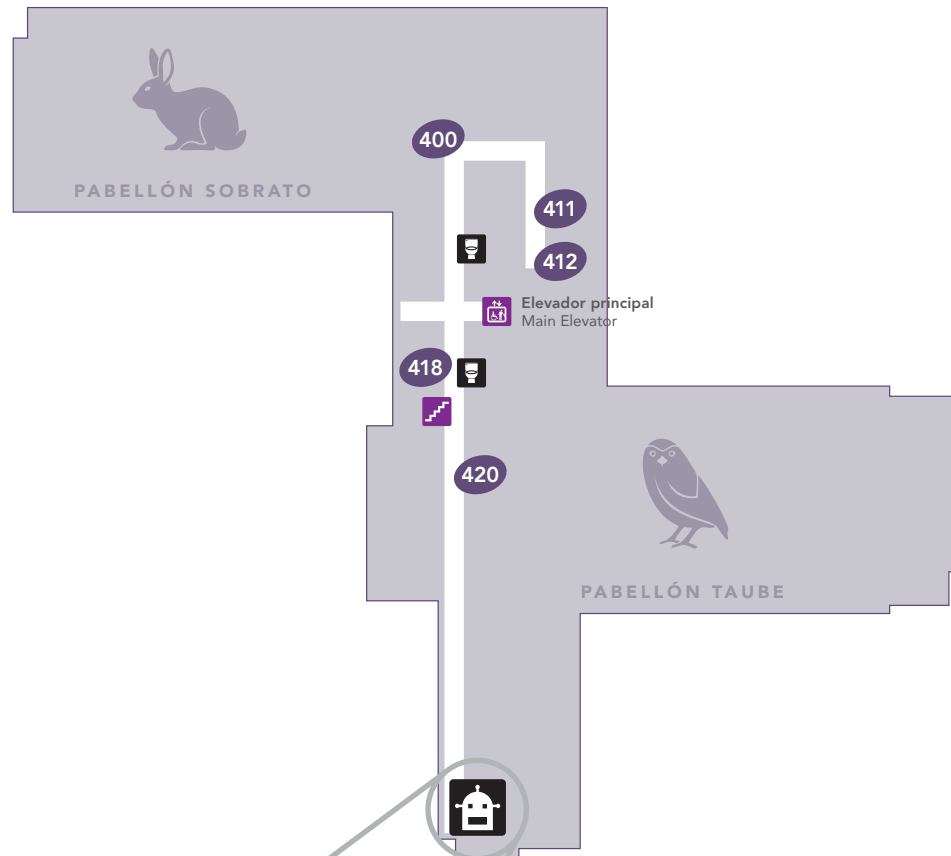






**LEYENDA**

- Entrada
- Entrada al edificio
- Baños
- Teléfonos públicos
- Elevador
- Escaleras
- Puente




- 318** Sala para las familias Principal
- 391** Medicina fetal y del embarazo Oeste
- 390** Asesoramiento genético Oeste
- 320** Unidad de Cuidados Intensivos / ICU Principal
- 374** Maternidad Oeste
- 300** Unidad de Pacientes Internados / PCU Principal
- 350** Unidad de Pacientes Internados / PCU Oeste
- 360** Unidad de Pacientes Internados / PCU Oeste
- 380** Unidad de Pacientes Internados / PCU Oeste
- 391** Centro de Diagnóstico Perinatal / PDC Oeste
- 388** Servicios de rehabilitación Oeste
- 386** Escuela Oeste
- 370** Sala Serenity Oeste

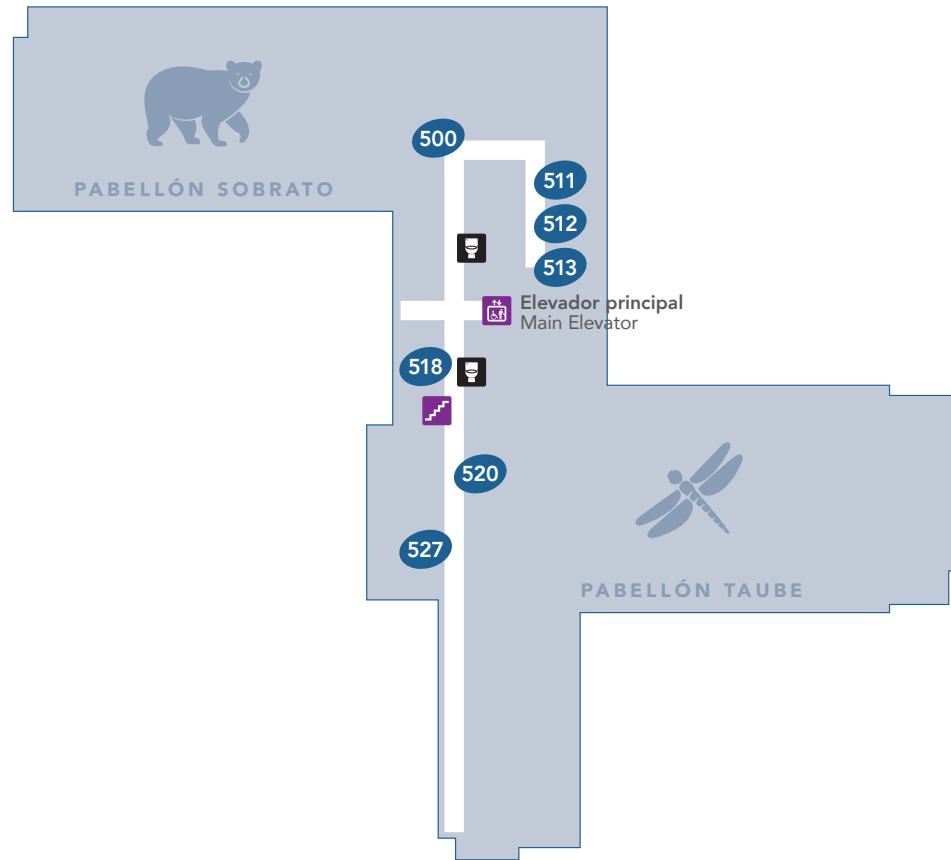


**LEYENDA**


-  Entrada
-  Baños
-  Elevador
-  Escaleras

Escultura de la familia de robots

-  418 Sala para las familias Principal
-  400 Unidad de Pacientes Internados / PCU Principal
-  420 Unidad Pediátrica de Cuidados Intensivos / PICU Principal



**LEYENDA**

-  Entrada
-  Baños
-  Elevador
-  Escaleras

- 520** Medicina curativa y tratamiento definitivo Principal
- 518** Sala para las familias Principal
- 500** Unidad de Hematología y Oncología Principal
- 500** Unidad de Pacientes Internados / PCU Principal
- 520** Unidad de Trasplante de Células Madre Principal